




Portal de Periódicos

CAFe

Acesso remoto via CAFe
ao Portal de Periódicos
3ª edição



www.periodicos.capes.gov.br

Coordenação-Geral do Portal de Periódicos
Diretoria de Programas e Bolsas no País

Coordenação de Aperfeiçoamento de Pessoal de Nível Superior (Capes/MEC)
Setor Bancário Norte, Quadra 2, Bloco L,
Lote 06 - 11º andar - 70040-020 - Brasília, DF

Telefone: (61) 2022-6200

E-mail: periodicos@capex.gov.br

3ª edição atualizada, publicada em formato eletrônico em abril de 2017.

A Coordenação de Aperfeiçoamento de Pessoal de Nível Superior (CAPES) promove o acesso remoto ao Portal de Periódicos para os professores, pesquisadores, alunos de pós-graduação, graduação e técnicos das instituições usuárias do Portal, por meio da rede da Comunidade Acadêmica Federada (CAFe).

O acesso remoto via CAFe é possível quando a instituição participa da Comunidade Acadêmica Federada, serviço mantido pela Rede Nacional de Ensino e Pesquisa (RNP), que provê facilidades de autenticação e troca de informações.

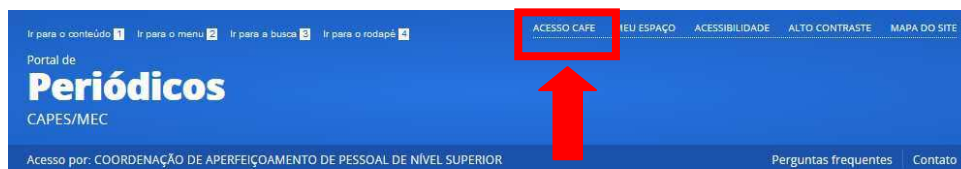
Cada instituição é responsável pela adesão, manutenção e fornecimento das informações sobre usuários e por sua autenticação.

A seguir encontram-se orientações e procedimentos para o usuário autenticar-se e obter o acesso remoto via CAFe ao Portal:

1. Acesse o sítio do Portal de Periódicos, por meio do endereço <http://www.periodicos.capes.gov.br> ou pelo sítio da CAPES <http://www.capes.gov.br> e clique no banner do Portal de Periódicos.



2. Para iniciar o acesso remoto via CAFe pelo Portal de Periódicos, clique no link “ACESSO CAFe”.



3. Após a abertura da tela, clique para abrir a lista de instituições.



Portal de Periódicos
CAPES/MEC

COORDENAÇÃO DE APERFEIÇOAMENTO DE PESSOAL DE NÍVEL SUPERIOR

PÁGINA INICIAL > MEU ESPAÇO

períodicos.

CAPES

BUSCA

- Buscar assunto
- Buscar periódico
- Buscar livro
- Buscar base

INSTITUCIONAL

- Histórico
- Missão e objetivos
- Quem participa
- Documentos

Acesso remoto via CAFe

Esta opção permite o acesso remoto ao conteúdo assinado do Portal de Periódicos disponível para sua instituição. Este serviço é provido pelas instituições participantes, ou seja, o nome de usuário e senha para acesso deve ser verificado junto à equipe de TI ou de biblioteca de sua instituição.

Para utilizar a identificação por meio da CAFe, sua instituição deve aderir a esse serviço provido pela Rede Nacional de Ensino e Pesquisa (RNP).

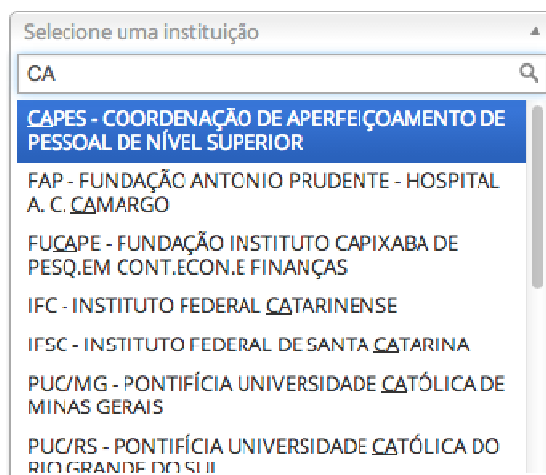
cafe comunidade acadêmica federada

Selecione uma instituição

Enviar Tutorial

Clique aqui para mais informações.

4. Aguarde abrir a caixa de seleção com a lista das instituições que fazem parte da CAFe. Para localizar sua instituição, use partes da sigla ou do nome.



Selecione uma instituição

CA


- CAPES - COORDENAÇÃO DE APERFEIÇOAMENTO DE PESSOAL DE NÍVEL SUPERIOR**
- FAP - FUNDAÇÃO ANTONIO PRUDENTE - HOSPITAL A. C. CAMARGO
- FUCAPE - FUNDAÇÃO INSTITUTO CAPIXABA DE PESQ.EM CONT.ECON.E FINANÇAS
- IFC - INSTITUTO FEDERAL CATARINENSE
- IFSC - INSTITUTO FEDERAL DE SANTA CATARINA
- PUC/MG - PONTIFÍCIA UNIVERSIDADE CATÓLICA DE MINAS GERAIS
- PUC/RS - PONTIFÍCIA UNIVERSIDADE CATÓLICA DO RIO GRANDE DO SUL

5. Selecione sua instituição e clique no botão “Enviar”.

The screenshot shows the CAPES Periódicos website interface. At the top, there are navigation links: 'Ir para o conteúdo', 'Ir para o menu', 'Ir para a busca', and 'Ir para o rodapé'. The main header includes 'Portal de Periódicos' and 'CAPES/MEC'. Below the header, there are links for 'ACESSO CAFe', 'MEU ESPAÇO', 'ACESSIBILIDADE', 'ALTO CONTRASTE', and 'MAPA DO SITE'. The main content area is titled 'Acesso remoto via CAFe' and contains text explaining the service and a list of institutions. The institution 'CAPES - COORDENAÇÃO DE APERFEIÇOAMENTO ...' is selected in a dropdown menu. Below the dropdown, the 'Enviar' button is highlighted with a red box, and a red arrow points to the 'Tutorial' link.

Observação: Caso sua instituição não apareça nessa lista, ela ainda não participa da CAFe – RNP. Informações para adesão a esse serviço estão disponíveis no link <http://www.rnp.br/servicos/cafe.html>. O acesso remoto pode ser providenciado e mantido envolvendo os responsáveis da Biblioteca e da Tecnologia da Informação (TI) de sua instituição.

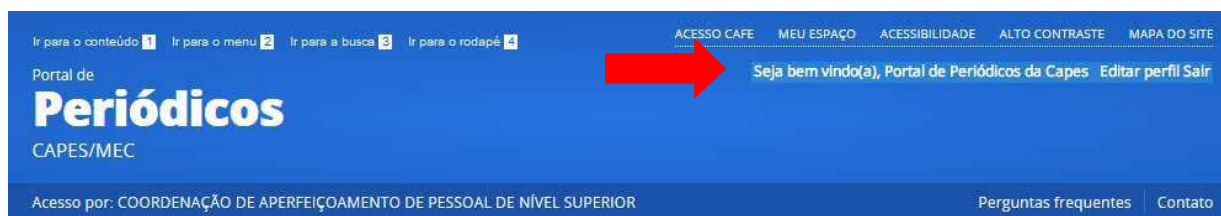
6. Informe o Login e Senha fornecidos por sua instituição e prossiga com a autenticação.



A imagem mostra a interface de autenticação da CAPES. No topo, há um banner azul com o logo 'cafe' e o texto 'comunidade acadêmica federada'. Abaixo, o logo da CAPES é exibido. O formulário contém campos para 'CPF ou Login' e 'Senha'. Há links para 'Este acesso está mais seguro! Clique aqui para saber mais.' e 'Para alterar a senha ou solicitar a segunda via clique aqui.'. Há também opções de 'Não salvar meu login' e 'Remover qualquer permissão previamente concedida dos meus atributos.'. Um botão 'Login' está na base do formulário. Na barra de rodapé, há logos do RNP e dos ministérios da Defesa, Cultura, Saúde, Educação, e Ciência, Tecnologia, Inovações e Comunicações.

Observação: O exemplo mostra a tela de autenticação da CAPES. Cada instituição tem a sua própria interface do serviço de identificação via CAFE.

Após a identificação ser bem sucedida, você será redirecionado para o Portal de Periódicos e estará apto a usar remotamente o Portal, com acesso liberado ao conteúdo disponível para sua instituição.



A imagem mostra a tela do Portal de Periódicos da CAPES. No topo, há uma barra azul com links: 'Ir para o conteúdo 1', 'Ir para o menu 2', 'Ir para a busca 3', e 'Ir para o rodapé 4'. Abaixo, o texto 'Portal de Periódicos' e 'CAPES/MEC' é exibido. No canto superior direito, há links: 'ACESSO CAFE', 'MEU ESPAÇO', 'ACESSIBILIDADE', 'ALTO CONTRASTE', e 'MAPA DO SITE'. Um redator vermelho aponta para o link 'ACESSO CAFE'. Abaixo, há o texto 'Seja bem vindo(a), Portal de Periódicos da Capes' e 'Editar perfil Sair'. Na barra de rodapé, há o texto 'Acesso por: COORDENAÇÃO DE APERFEIÇOAMENTO DE PESSOAL DE NÍVEL SUPERIOR' e links para 'Perguntas frequentes' e 'Contato'.

7. Quando finalizar a sessão de uso do Portal clique no link “Sair”, na parte superior da tela.



Em caso de dúvidas, entre em contato conosco pelo e-mail: periodicos@capes.gov.br ou acesse o link [Contato](#), localizado no cabeçalho.

